


Digital Skills

ทักษะด้านดิจิทัล





บันทึกข้อความ

สำนักงานผู้บังคับบัญชาการคดีเมือง
เลขที่: ๗๗๕
ร. ๗๗ ม.๓.๖๗
เวลา: ๑๕๑๒

ส่วนราชการ ทสส.ทอ.(สนค.โทร.๒-๒๔๗๗)

ที่ กท ๐๖๐๕.๗/ ๖๔๓

วันที่ ๓๑ ม.ค.๖๗

เรื่อง ขอให้ดำเนินการตามแนวทางการพัฒนาทักษะด้านดิจิทัลพื้นฐานให้กับกำลังพล ทอ.

เสนอ นขต.ทอ.

๑. ตามอนุมัติ ผบ.ทอ.เมื่อ ๑๒ ม.ค.๖๗ ท้ายหนังสือ ทสส.ทอ.ที่ กท ๐๖๐๕.๗/๑๖๓๔ ลง ๒๕ ธ.ค.๖๖ ให้ นขต.ทอ.แจ้งกำลังพลในสังกัดดำเนินการทำแบบประเมินความพร้อมด้านทักษะด้านดิจิทัลผ่านแบบสำรวจทักษะด้านดิจิทัลของข้าราชการและบุคลากรภาครัฐด้วยตนเอง (Digital Government Skill Self-Assessment) โดยเข้าทำตามกลุ่มที่กำหนด และเข้ารับการอบรมบทเรียนออนไลน์ของสถาบันพัฒนาบุคลากรภาครัฐด้านดิจิทัล (TDGA) นั้น (ตามแนบ)

๒. ทสส.ทอ.พิจารณาแล้ว เพื่อให้การดำเนินการตามข้อ ๑ เป็นไปด้วยความเรียบร้อย จึงขอให้ นขต.ทอ.แจ้งกำลังพลในสังกัดดำเนินการ ดังนี้

๒.๑ ประเมินตนเองผ่านแบบสำรวจทักษะด้านดิจิทัลของข้าราชการและบุคลากรภาครัฐด้วยตนเอง (Digital Government Skill Self-Assessment) ผ่านเว็บไซต์ทักษะด้านดิจิทัลสำหรับข้าราชการและบุคลากรภาครัฐ (<https://dg-sa.tpqi.go.th/Home>) จำนวน ๒ ครั้ง โดยครั้งที่ ๑ ให้กำลังพลฯ เข้าประเมินตามระดับการบริหารงาน และครั้งที่ ๒ เข้าประเมินตามการปฏิบัติงานของตนเอง รายละเอียดการดำเนินการตามคู่มือการใช้งานเครื่องมือสำรวจทักษะด้านดิจิทัลของข้าราชการและบุคลากรภาครัฐด้วยตนเอง (QR Code 1)

๒.๒ เข้ารับการอบรมบทเรียนออนไลน์ของสถาบันพัฒนาบุคลากรภาครัฐด้านดิจิทัล ผ่านเว็บไซต์ TDGA (<https://tdga.dga.or.th/>) โดยให้สมัครเข้ารับการอบรมหลักสูตร Digital Literacy รายละเอียดการดำเนินการตามคู่มือการเรียนออนไลน์ TDGA Learning (QR Code 2)

๒.๓ แจ้งผลการดำเนินการตามข้อ ๒.๑ และ ๒.๒ เป็นรายบุคคลผ่านระบบแสดงความสามารถด้านเทคโนโลยีสารสนเทศ (10.226.90.70/its/certificate/index.php) ระหว่างวันที่ ๑๒ ก.พ. - ๑๐ พ.ค.๖๗ เพื่อให้ ทสส.ทอ.สรุปผลนำเรียน ผบ.ทอ.ต่อไป


จึงเสนอมาเพื่อดำเนินการให้ต่อไป

นทสส.สน.สบ.คตม
เลขที่: ๑๕๕
ร. ๗ ม.๓.๖๗
เวลา: ๑๕๑๐

ทส.อ.ท. *[Signature]*

จก.ทสส.ทอ.

ที่มา :



แผนพัฒนาทักษะดิจิทัลบุคลากรของ กท.

พ.ศ.๒๕๖๓ - ๒๕๗๐



วัตถุประสงค์

- เพื่อให้ กท.มีบุคลากรที่มีทักษะด้านดิจิทัลที่เหมาะสม ที่จะเป็นกลไกขับเคลื่อนที่สำคัญในการปรับเปลี่ยนหน่วยงานเป็นรัฐบาลดิจิทัล
- เพื่อให้บุคลากร กท.สามารถปรับตัวให้เท่าทันกับการเปลี่ยนแปลงของเทคโนโลยี มีความพร้อมที่จะปฏิบัติงานตามบทบาท และพฤติกรรมที่คาดหวังในบริบทของการปรับเปลี่ยนเป็นรัฐบาลดิจิทัล และสามารถนำเทคโนโลยีดิจิทัลมาใช้ให้เกิดประโยชน์สูงสุด



สิ่งที่ต้องทำ...

- ประเมินตนเองผ่านแบบสำรวจทักษะด้านดิจิทัลของข้าราชการ และบุคลากรภาครัฐ
- เข้ารับการอบรมบทเรียนออนไลน์ของสถาบันพัฒนาบุคลากรภาครัฐด้านดิจิทัล
- แจ้งผลการประเมิน และการเข้าเรียนออนไลน์ ด้วยตนเอง





ประเมินตนเอง

ประเมินตนเองผ่านแบบสำรวจทักษะด้านดิจิทัลฯ ผ่านเว็บไซต์ทักษะด้านดิจิทัลสำหรับ

ข้าราชการและบุคลากรภาครัฐ

<https://dg-sa.tpqi.go.th/Home>



ขั้นตอนการประเมินตนเอง

- ลงทะเบียน

ลงทะเบียน

หมายเลขบัตรประชาชน * ✓ เพศ * ชาย หญิง

หมายเลขบัตรประชาชนนี้สามารถใช้งานได้

คำนำหน้าชื่อ * ชื่อ (ภาษาไทย) * ✓ นามสกุล (ภาษาไทย) * ✓

วันเกิด * ✓ เดือนเกิด * ✓ ปีเกิด (พ.ศ.) * ✓

อีเมล * ✓ ยืนยันอีเมล * ✓

รหัสผ่าน (ตั้งขึ้นใหม่เพื่อเข้าใช้งานระบบ) * ✓ ยืนยันรหัสผ่าน * ✓

ขั้นตอนการประเมินตนเอง

- สถานที่ทำงาน

ค้นหาหน่วยงาน

ค้นหา...

ประเภทหน่วยงาน*

ส่วนราชการ

สังกัด / กระทรวง*

กระทรวงกลาโหม

หน่วยงาน / กรม*

กองทัพอากาศ

ส่วนงาน*

สำนักงานผู้บังคับทหารอากาศดอนเมือง

สถานที่ตั้งของหน่วยงาน*

กรุงเทพมหานคร

*..หัวข้อส่วนงานอื่น ๆ ให้ใส่ชื่อหน่วย : กองบิน 2

ขั้นตอนการประเมินตนเอง

- ข้อมูลบุคคล

ประเภทบุคลากร *
ข้าราชการ

ระดับบุคลากร *
ชั้นประทวน

ท่านคาดว่าจะมีระยะเวลาที่ปฏิบัติงานอยู่ในองค์กร/หน่วยงาน ของท่านอีกกี่ปี
5 ปี

งานที่ท่านปฏิบัติงานเป็นงานลักษณะใด

- Front Office (งานตามภารกิจหลักของหน่วยงาน)
- Back Office (งานตามภารกิจสนับสนุนภายในหน่วยงาน เช่น งานแผนองค์กรภายใน งานพัฒนาองค์กร งานการเงินและบัญชี งานกฎหมาย งานบุคคล งานบริการทั่วไป งานสนับสนุนระบบสารสนเทศภายใน งานอาคารสถานที่ งานจัดซื้อจัดจ้าง งานตรวจสอบ งานควบคุมภายในและการบริหารความเสี่ยง เป็นต้น)

กลุ่มบุคลากร *
ข้าราชการทหาร

ออกจากระบบ

ขั้นตอนการประเมินตนเอง

- นโยบายความเป็นส่วนตัว

ยินยอมให้หน่วยงานต้นสังกัดเข้าถึงข้อมูลส่วนบุคคลเพื่อประโยชน์ในการวางแผนพัฒนาบุคลากรของหน่วยงาน

ข้าพเจ้าได้อ่านและศึกษารายละเอียด นโยบายการคุ้มครองข้อมูลส่วนบุคคล ของ สถาบันคุณวุฒิวิชาชีพ (องค์การมหาชน) ที่ให้ไว้ที่ [Privacy Center](#) โดยตลอด อย่างดีแล้ว

สมัคร

ยกเลิก

ขั้นตอนการประเมินตนเอง

- ประเมินตนเอง

The screenshot displays the website interface for the Office of the Civil Service Commission (ก.พ.) and the Digital Government Development Agency (DGA). The main heading is "ทักษะด้านดิจิทัลสำหรับข้าราชการและบุคลากรภาครัฐ (Digital Government)". A link "เกี่ยวกับการประเมินตนเอง ->" is visible. A grid of service icons includes "ลงทะเบียน", "มาตรฐานสมรรถนะดิจิทัล", "FAQ คำถามที่พบบ่อย", "ติดต่อสอบถาม", and "คู่มือการใช้งานระบบ". On the right, a "เข้าสู่ระบบ" (Login) form is highlighted with a red border, containing fields for "อีเมล" and "รหัสผ่าน", a "เข้าสู่ระบบ" button, and a "ลืมรหัสผ่าน?" link. Below the button, it says "หรือ ลงทะเบียนเพื่อรับสิทธิประโยชน์มากมายก่อนใคร เพียงคลิกปุ่มลงทะเบียน".


ขั้นตอนการประเมินตนเอง

- ประเมินตนเอง

The screenshot displays the Digital Government portal interface. At the top, there are logos for the Office of the Civil Service Commission (สำนักงาน ก.พ.) and the Digital Government Development Agency (DGA). A navigation bar includes 'คำถามที่พบบ่อย' (FAQ) and 'คู่มือการใช้งานระบบ' (System User Manual). A dropdown menu is open, showing 'เรืออากาศเอกหญิงพรพรรณฯ สุทธิสารากร' (Air Commodore Mrs. Pornpan Suthisarakorn) with a downward arrow. Below the navigation, the main content area is titled 'ทักษะด้านดิจิทัลสำหรับข้าราชการและบุคลากรภาครัฐ (Digital Government)' and includes a link 'เกี่ยวกับการประเมินตนเอง ->'. A grid of service tiles is shown, with the 'ประเมินตนเอง' (Self-Assessment) tile highlighted with a red border. Other tiles include 'ข้อมูลส่วนตัว' (Personal Information), 'ประวัติการประเมินตนเอง' (Self-Assessment History), 'มาตรฐานสมรรถนะดิจิทัล' (Digital Competency Standards), 'FAQ คำถามที่พบบ่อย' (FAQ), 'ติดต่อสอบถาม' (Contact Us), and 'คู่มือการใช้งานระบบ' (System User Manual). On the right side, a 'ข้อแนะนำ' (Recommendation) box contains three steps: 1. Before starting the assessment, please update your personal information. 2. After updating your personal information, you can proceed with the self-assessment. 3. Once you have completed the self-assessment, you can take the pre-assessment test.

ขั้นตอนการประเมินตนเอง

- ประเมินตนเอง

สำนักงาน ก.พ.  **DGA**
Office of the Civil Service Commission Digital Government Development Agency

คำถามที่พบบ่อย คู่มือการใช้งานระบบ

เรืออากาศเอกหญิงพรรณธรา สุทธิสารากร

หน้าแรก > ประเมินตนเอง

กลุ่มผู้ปฏิบัติงาน ? --เลือกกลุ่มผู้ปฏิบัติงาน--

ระดับพัฒนาการด้านดิจิทัลเป้าหมายของหน่วยงาน ? --เลือกระดับพัฒนา--

ยืนยันการประเมิน

ข้อมูลส่วนตัว

ชื่อ-นามสกุล : เรืออากาศเอกหญิงพรรณธรา สุทธิสารากร

ประเภทหน่วยงาน : ส่วนราชการ
สังกัด / กระทรวง : กระทรวงกลาโหม
หน่วยงาน / กรม : กองทัพอากาศ
ส่วนงาน : สำนักงานผู้บังคับบัญชาทหารอากาศดอนเมือง

ขั้นตอนการประเมินตนเอง

- การ ประเมินครั้งที่ ๑ ให้เลือกกลุ่มตามระดับการบริหารงาน (ชั้นยศ)
 - กลุ่มผู้บริหารระดับสูง (Executive) ได้แก่
ชั้นยศ พล.อ.ท. - พล.อ.อ.
 - กลุ่มผู้อำนวยการ (Management) ได้แก่
ชั้นยศ น.อ.(พ) - พล.อ.ต.
 - กลุ่มผู้ปฏิบัติงานทั่วไป (Others) ได้แก่
ชั้นยศ จ.ต. - น.อ.

ขั้นตอนการประเมินตนเอง

- การ ประเมินครั้งที่ ๒ ให้เลือกกลุ่มตามหน้าที่การปฏิบัติงาน
 - กลุ่มผู้ทำงานด้านนโยบายและงานวิชาการ (Academic) ได้แก่ ข้าราชการชั้นสัญญาบัตร ที่ปฏิบัติงานในส่วนบัญชาการ และข้าราชการทุกชั้นยศที่ปฏิบัติหน้าที่เป็นครู อาจารย์ นักวิชาการ และนักวิจัยของ นขต.ทอ.
 - กลุ่มผู้ปฏิบัติงานด้านเทคโนโลยีดิจิทัล (Technology Specialist) ได้แก่ ข้าราชการทุกชั้นยศ ที่ปฏิบัติงานด้านสารสนเทศและสงครามอิเล็กทรอนิกส์ ด้านไซเบอร์ หรือด้านสื่อสารอิเล็กทรอนิกส์
 - กลุ่มผู้ทำงานด้านบริการ (Service) ได้แก่ ผู้ปฏิบัติงานด้านอื่นที่ไม่อยู่ ๒ กลุ่มด้านบน

ระดับพัฒนาการด้านดิจิทัลเป้าหมายของหน่วยงาน เลือก “**ระยะสมบูรณ์ (Mature)**”

ขั้นตอนการประเมินตนเอง



คำถามที่พบบ่อย

คู่มือการใช้งานระบบ

เรืออากาศเอกหญิงพรรณธรา สุทธิสารากร



หน้าแรก

ประวัติการประเมินตนเอง

ประวัติการประเมินตนเอง

+ ประเมินตนเองใหม่

กลุ่มผู้ปฏิบัติงานอื่น (Others) ในองค์กรที่มีพัฒนาการด้านดิจิทัล

ครั้งที่	วันที่	ระดับพัฒนาการที่เลือก	คะแนน	ผลการประเมิน	หลักสูตรที่เหมาะสม
2	02 กุมภาพันธ์ 2567 เวลา 09:03 น.	ระยะสมบูรณ์(Mature)	Pre-Early Early Developing Mature		

กลุ่มผู้ปฏิบัติงานเฉพาะด้านเทคโนโลยีดิจิทัล (Technologist) ในองค์กรที่มีพัฒนาการด้านดิจิทัล

ครั้งที่	วันที่	ระดับพัฒนาการที่เลือก	คะแนน	ผลการประเมิน	หลักสูตรที่เหมาะสม
3	02 กุมภาพันธ์ 2567 เวลา 09:16 น.	ระยะสมบูรณ์(Mature)	Pre-Early Early Developing Mature		
1	07 มิถุนายน 2566 เวลา 11:52 น.	ระยะเริ่มแรก (Early)	Pre-Early Early Developing Mature		



คู่มือ

ประเมินตนเองผ่านแบบสำรวจทักษะด้านดิจิทัลฯ ผ่านเว็บไซต์ทักษะด้านดิจิทัลสำหรับ
ข้าราชการและบุคลากรภาครัฐ



การเรียนออนไลน์ TDGA Learning

เข้ารับการอบรมทเรียนออนไลน์ของสถาบันพัฒนาบุคลากรภาครัฐ

ด้านดิจิทัล ผ่านเว็บไซต์ TDGA โดยให้สมัครเข้ารับเรียน

หลักสูตร Digital Literacy



<https://tdga.dga.or.th>



ขั้นตอนการเข้าเรียนออนไลน์

- ลงทะเบียน

The screenshot shows the 'ลงทะเบียน' (Registration) step of the Digital ID process. The header includes the 'Digital ID' logo and flags for Thailand and the UK. The main heading is 'ลงทะเบียน' with the tagline 'One account. All of Services.' Below this is a progress bar with four icons: a card, a person, a mobile phone, and a checkmark. The first icon is highlighted with a green circle and an upward-pointing triangle. The main content area is titled '1. เลือกช่องทางการลงทะเบียน' (1. Select registration channel) and contains a text input field for a 13-digit Thai ID number. Below the input field is a section titled 'เลือกรูปแบบการพิสูจน์ตัวตน' (Select authentication method) with two options: 'เลเซอร์โค้ดหลังบัตรประชาชน' (Laser code on ID card) and 'ข้ามการพิสูจน์ตัวตน' (Skip authentication). At the bottom, there are buttons for 'ยกเลิก' (Cancel) and 'ถัดไป >' (Next).

Digital ID

ลงทะเบียน
One account. All of Services.

ลงทะเบียน

1. เลือกช่องทางการลงทะเบียน

ระบุเลขประจำตัวประชาชน 13 หลัก

เลือกรูปแบบการพิสูจน์ตัวตน

เลเซอร์โค้ดหลังบัตรประชาชน
ความน่าเชื่อถือปานกลาง (IAL 1.3)

ข้ามการพิสูจน์ตัวตน
ความน่าเชื่อถือต่ำ (IAL 1.1)

ยกเลิก

ถัดไป >

ขั้นตอนการเข้าเรียนออนไลน์

- กรณี ระบบแจ้งว่า **“เลขประจำตัวประชาชนนี้ถูกใช้ลงทะเบียนแล้ว”**

Digital ID

ลงทะเบียน
One account. All of Services.

1. เลือกช่องทางการลงทะเบียน

1100

** ขอร้อง เลขประจำตัวประชาชนนี้ถูกใช้ลงทะเบียนแล้ว **

เลือกรูปแบบการพิสูจน์ตัวตน

- เลเซอร์โค้ดหลังบัตรประจำตัวประชาชน
ความน่าเชื่อถือปานกลาง (IAL 1.3)
- ข้ามการพิสูจน์ตัวตน
ความน่าเชื่อถือต่ำ (IAL 1.1)

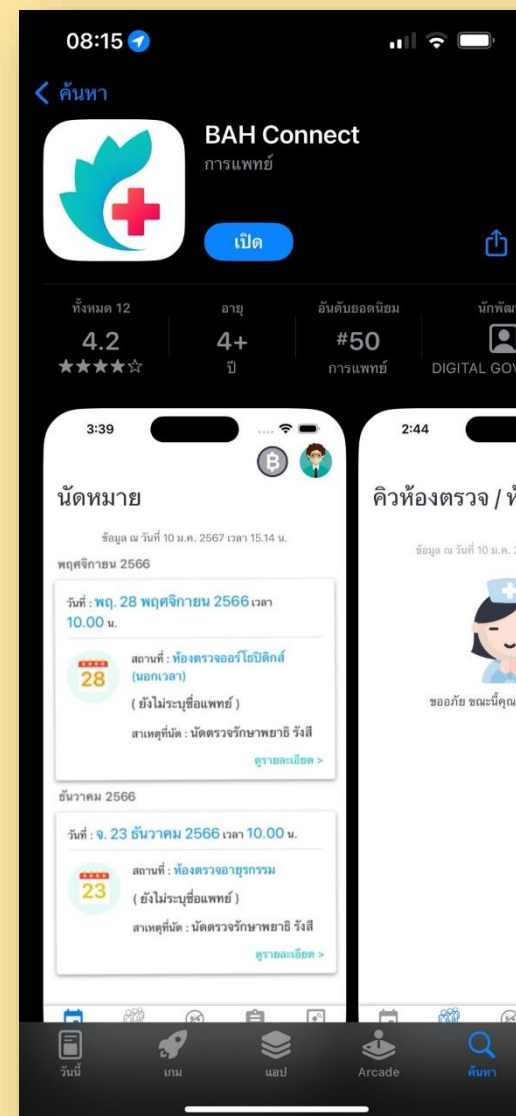
ยกเลิก

ถัดไป >

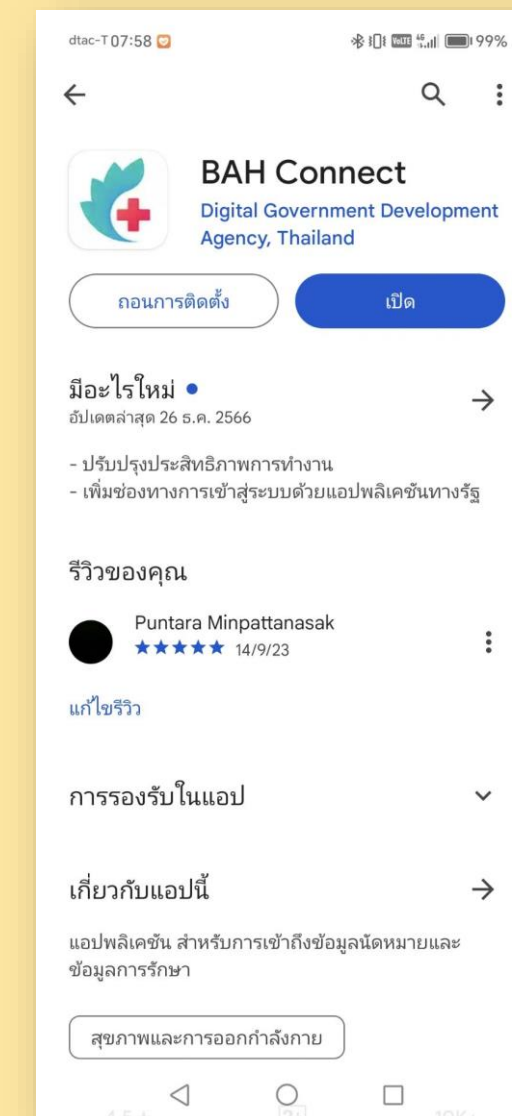
ขั้นตอนการเข้าเรียนออนไลน์

- ให้ตรวจสอบดูว่าตนเองได้ใช้งาน Application **“BAH Connect”** ของ รพ.ภูมิพล หรือไม่
- ถ้ามีการใช้งาน Application ดังกล่าว ให้นำ Username & Password มาใช้งานในระบบ TDGA

ได้เลย



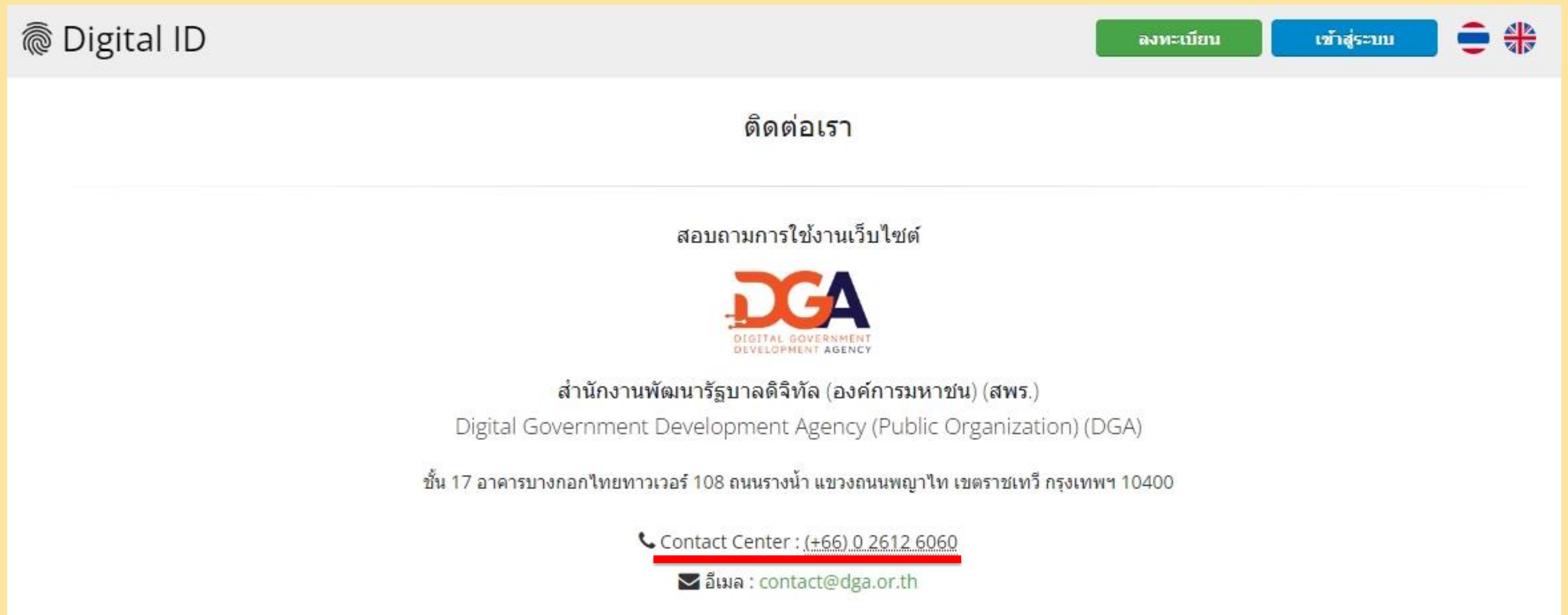
ระบบ iOS



ระบบ Android

ขั้นตอนการเข้าเรียนออนไลน์

- กรณีไม่เคยใช้งาน Application BHA Connect และระบบแจ้งว่า เลขบัตรประชาชนนี้ใช้ลงทะเบียนแล้ว
- ให้ท่านติดต่อ สำนักงานพัฒนารัฐบาลดิจิทัล DGA ด้วยตนเอง เบอร์โทรศัพท์ติดต่อ ตามภาพ



The screenshot shows the contact page of the Digital ID system. At the top left is the 'Digital ID' logo. On the top right, there are two buttons: a green 'ลงทะเบียน' (Register) button and a blue 'เข้าสู่ระบบ' (Login) button, followed by Thai and UK flags. The main heading is 'ติดต่อเรา' (Contact Us). Below it is the text 'สอบถามการใช้งานเว็บไซต์' (Website usage inquiry) and the DGA logo (Digital Government Development Agency). The address is 'สำนักงานพัฒนารัฐบาลดิจิทัล (องค์การมหาชน) (สพร.) Digital Government Development Agency (Public Organization) (DGA)'. The location is 'ชั้น 17 อาคารบางกอกไทยทาวเวอร์ 108 ถนนรางน้ำ แขวงถนนพญาไท เขตราชเทวี กรุงเทพฯ 10400'. At the bottom, the contact center number is '+66) 0 2612 6060' and the email is 'contact@dga.or.th'.

ขั้นตอนการเข้าเรียนออนไลน์

- เลือก E-Learning

พรรคสุทธินารากร

TDGA MY CLASS SERVICES KNOWLEDGE SHARING ABOUT US TDGA PARTNERSHIP TDGA ALUMNI

Digital Government Learning Portal

PUBLIC TRAINING

IN-HOUSE TRAINING

E-LEARNING

DIGITAL GOVERNMENT SKILLS CURRICULUM

KNOWLEDGE SHARING

ขั้นตอนการเข้าเรียนออนไลน์

- เลือก สมัครเรียน ในหลักสูตร Digital Literacy > คลิกปุ่ม สมัครเรียน

The screenshot shows the TDGA website interface. At the top, there is a dark blue header with the name 'พรรณรรา สุทธิสารการ' and a search icon. Below this is a navigation menu with links: 'MY CLASS', 'SERVICES', 'KNOWLEDGE SHARING', 'ABOUT US', 'TDGA PARTNERSHIP', and 'TDGA ALUMNI'. A search bar with the text 'ค้นหาหลักสูตร' is located on the right. The main content area displays three course cards. The middle card, titled 'Digital Literacy', is highlighted with a red border. Each card includes a 'Basic' difficulty level, 'ไม่มีค่าใช้จ่าย' (No fee), and 'E-LEARNING' tags. At the bottom of each card are two buttons: 'รายละเอียด' (Details) and 'สมัครเรียน' (Enroll).

ขั้นตอนการเข้าเรียนออนไลน์

- เริ่มเรียนออนไลน์

จุดสีแสดงสถานะ ดังนี้

- สีเขียว : เรียนจบแล้ว
- สีฟ้า : อยู่ระหว่างเข้าเรียน
- สีแดง : เรียนยังไม่จบ
- สีเทา : ยังไม่เข้าเรียน

The screenshot shows a web browser window with the URL `e-learning.dga.or.th/xlms_ega/userroom/main_learner_tincan.jsp?clsid=2247518`. The page title is "5.3 Collaboration Tools". On the left, there is a list of course items with colored status indicators. An orange arrow points from the text "จุดสีแสดงสถานะ" to the list. The main content area displays a video player with a blue background and the text "Online Collaboration Tools". Below the title, there is a list of bullet points describing collaboration tools and a Kanban board with columns "To Do", "Doing (1)", and "Done".

5.3 Collaboration Tools

- 3.5 อัดลักษณะที่ผู้สอนสร้างขึ้น
- 3.6 Digital Footprint สอยเก๋าดิจิทัล
- 3.7 สิ่งไม่ควรและไม่ควรทำเมื่อใช้เครือข่ายสังคมออนไลน์
- บทที่ 4 ธุรกิจออนไลน์
 - 4.1 Amazon
 - 4.2 e-Commerce
 - 4.3 Becoming an Online Shop Owner
 - 4.4 Market Research
 - 4.5 e-Commerce Platforms
 - 4.6 Branding
 - 4.7 Digital Marketing
- บทที่ 5 เครื่องมือออนไลน์
 - 5.1 Cloud Storage
 - 5.2 Presentation Tools
 - 5.3 Collaboration Tools
- แบบทดสอบ

Online Collaboration Tools

เครื่องมือที่ช่วยให้กลุ่มคนสามารถทำงานร่วมกันได้อย่างมีประสิทธิภาพมากขึ้น เช่น

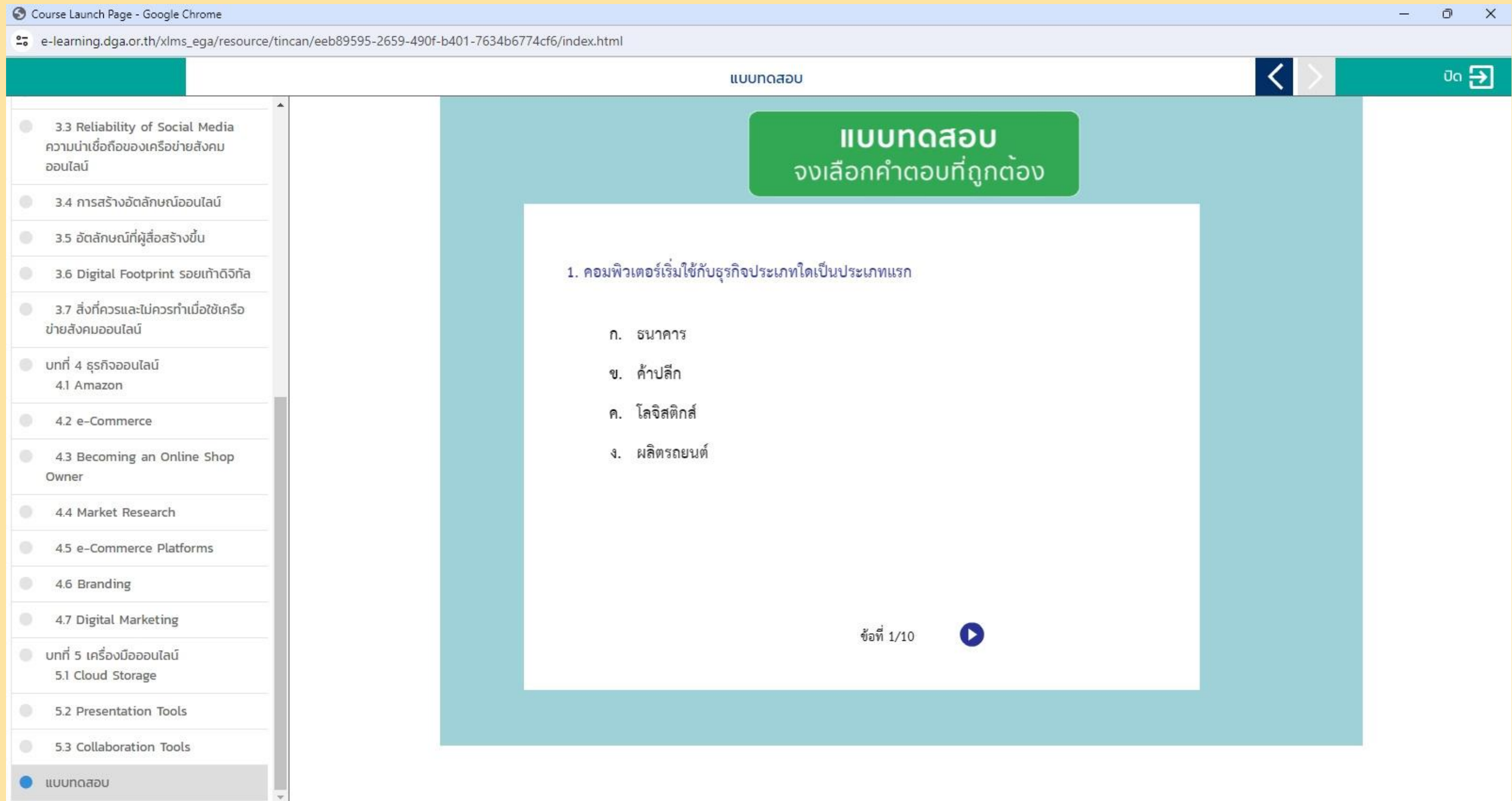
- การใช้กระดานบอร์ดในการเขียน Mind map เมื่อประชุม
- การใช้กระดานบอร์ดในการอัปเดตความคืบหน้าในการทำงาน

To Do	Doing (1)	Done
■ ■	Goals Discuss Takeaway	■ ■
■ ■	■ ■	■ ■
■		

0:08 / 2:41

ขั้นตอนการเข้าเรียนออนไลน์

- ทำแบบทดสอบ



The screenshot shows a web browser window with the address bar displaying "e-learning.dga.or.th/xlms_ega/resource/tincan/eeb89595-2659-490f-b401-7634b6774cf6/index.html". The page title is "Course Launch Page - Google Chrome". The main content area is titled "แบบทดสอบ" (Quiz) and features a green button with the text "แบบทดสอบ จงเลือกคำตอบที่ถูกต้อง" (Quiz: Please select the correct answer). Below this, a question is displayed: "1. คอมพิวเตอร์เริ่มใช้กับธุรกิจประเภทใดเป็นประเภทแรก" (1. Which business category first used computers?). The options are: ก. ธนาคาร (Bank), ข. ค้าปลีก (Retail), ค. โลจิสติกส์ (Logistics), and ง. ผลิตรถยนต์ (Car manufacturing). At the bottom of the question area, it shows "ข้อที่ 1/10" (Question 1/10) and a play button icon. On the left side, there is a navigation menu with various topics, including "3.3 Reliability of Social Media" and "บทที่ 4 ธุรกิจออนไลน์" (Chapter 4: Online Business).

ขั้นตอนการเข้าเรียนออนไลน์

- ทำแบบสอบถาม โดยคลิกที่ My Class > คลิกปุ่ม แบบสอบถาม

MY E-LEARNING

DGA TDGA

DEVICES

บทเรียน
Digital Literacy
สำนักงานพัฒนาธุรกรรมทางอิเล็กทรอนิกส์ (องค์การมหาชน)

basic

ไม่มีค่าใช้จ่าย
E-LEARNING

Digital Literacy

รายละเอียด

แบบสอบถาม

Course Tools

Questionnaire :: Questionnaire

F-PD-036

แบบสอบถามความพึงพอใจที่มีต่อหลักสูตรออนไลน์ของ TDGA e-Learning

ค่าชี้แจง กรุณาตอบคำถาม โดยเลือกคำตอบ หรือระบุข้อความในช่องว่างที่ตรงกับความคิดเห็นของท่านมากที่สุด แบบสอบถามมีข้อคำถามทั้งหมด จำนวน 13 ข้อ

ส่วนที่ 1 ข้อมูลทั่วไปของผู้ตอบแบบสอบถาม

1) ท่านเคยเข้าเรียนหลักสูตรออนไลน์ของ TDGA e-Learning มาก่อนหรือไม่

เคย

ไม่เคย (เข้าเรียนครั้งนี้เป็นครั้งแรก)

2) วัตถุประสงค์หลักในการเข้าเรียนหลักสูตรออนไลน์ของ TDGA e-Learning ของท่านในครั้งนี้

เพื่อพัฒนาทักษะความรู้ทางด้านดิจิทัล

เพื่อตอบตัวชี้วัดระดับบุคคล (ของหน่วยงานต้นสังกัด)

อื่น ๆ โปรดระบุ

3) ท่านใช้อุปกรณ์ใดในการเข้าหลักสูตรออนไลน์ของ TDGA e-Learning

Smartphone

Tablet

คอมพิวเตอร์โน้ตบุ๊ก

คอมพิวเตอร์ PC

อื่นๆ โปรดระบุ

ขั้นตอนการเข้าเรียนออนไลน์

- พิมพ์ใบประกาศนียบัตร > คลิก ปุ่ม คลิกเพื่อดูหลักสูตรที่เรียนจบและพิมพ์ประกาศนียบัตร

TDGA MY CLASS SERVICES KNOWLEDGE SHARING ABOUT US TDGA PARTNERSHIP TDGA ALUMNI

HOME > MY CLASS

MY E-LEARNING

คุณยังไม่มีหลักสูตรที่ลงทะเบียนไว้

คลิกเพื่อดูหลักสูตรที่เรียนจบและพิมพ์ประกาศนียบัตร

ขั้นตอนการเข้าเรียนออนไลน์

- คลิกปุ่ม ประกาศนียบัตร > ตรวจสอบชื่อ – สกุล > คลิกปุ่ม OK

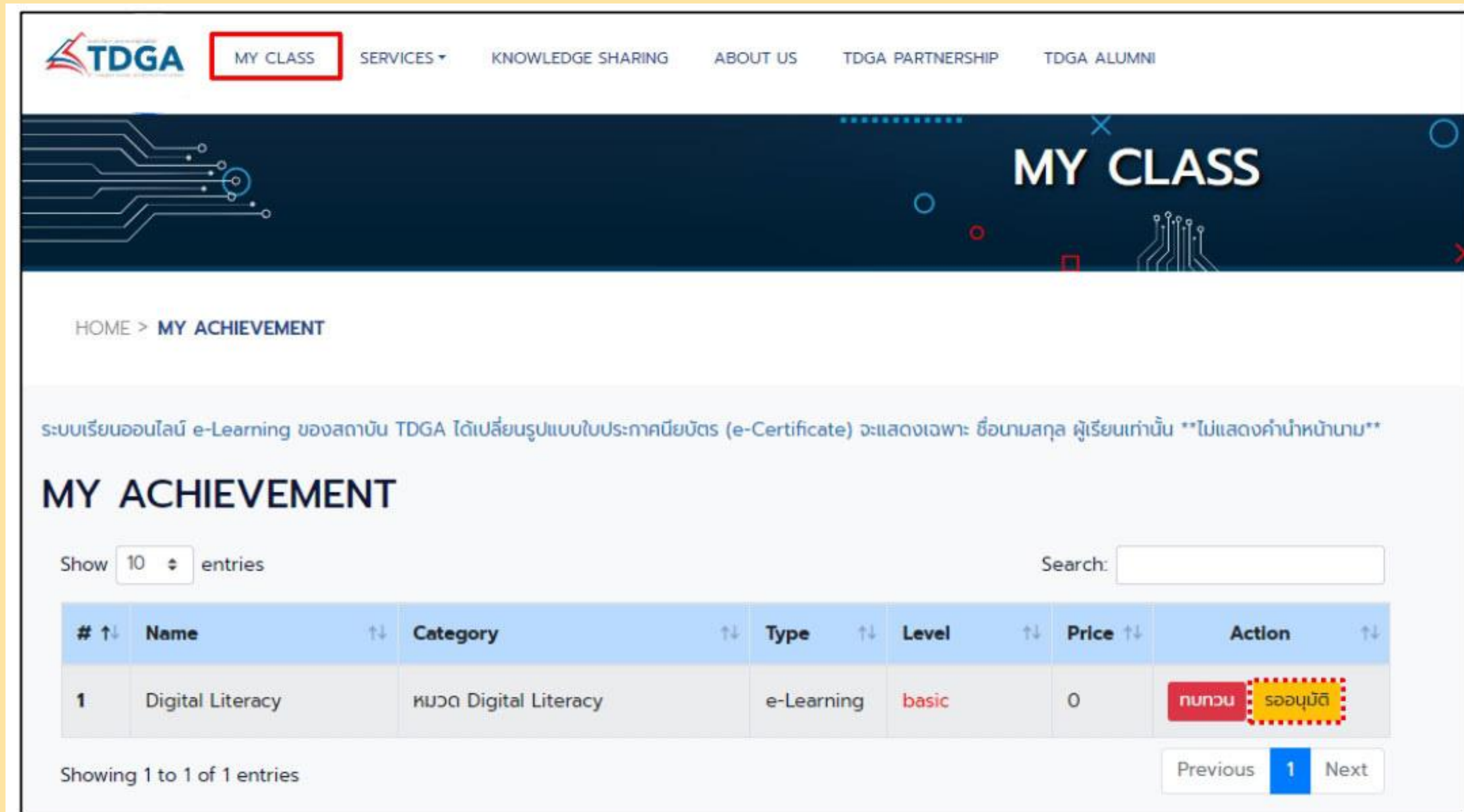
The screenshot shows the user interface of the e-learning.dga.or.th website. A dark modal dialog box is centered on the screen, containing the following text in Thai: "e-learning.dga.or.th says", "ชื่อที่ใช้ในการออกใบประกาศของคุณคือ", "อัมพรัตน์ สุขประยูร", "หากต้องการพิมพ์ใบประกาศกด OK", and "หากต้องการแก้ไขกด Cancel และไปที่เมนู แก้ไขข้อมูลส่วนตัว เพื่อแก้ไขให้ถูกต้อง". The "OK" button in the dialog is highlighted with a red rectangle. In the background, the website header includes the TDGA logo and navigation links like "MY CLASS" and "SERVICE". Below the header, there is a breadcrumb "HOME > MY ACHIEVEMENT" and a search bar. The main content area is titled "MY ACHIEVEMENT" and features a table with columns: "#", "Name", "Category", "Type", "Level", "Price", and "Action". The table contains one entry for "Digital Literacy" with a price of 0. The "Action" column for this entry has a red "กวด" button and a green "ประกาศนียบัตร" button, both highlighted with red rectangles. Below the table, it says "Showing 1 to 1 of 1 entries" and there are "Previous", "1", and "Next" navigation buttons.

ระบบเรียนออนไลน์ e-Learning ของสถาบัน TDGA (e-Certificate) จะแสดงเฉพาะ ชื่อและสกุล ผู้เรียนเท่านั้น **ไม่แสดงคำนำหน้านาม**

# ↑↓	Name	Category	Type	Level	Price ↑↓	Action
1	Digital Literacy	หมวด Digital Literacy	e-Learning	basic	0	กวด ประกาศนียบัตร ใบกรณีขอใบรับรอง กรุณากด [ใบรับรอง] ครั้งเดียวเท่านั้น ไม่เช่น นั้นท่านจะได้รับอนุญัตินี้

ขั้นตอนการเข้าเรียนออนไลน์

- ระบบจะขึ้นปุ่ม รออนุมัติ



The screenshot shows the TDGA MY CLASS website interface. At the top, there is a navigation menu with the TDGA logo and several menu items: MY CLASS (highlighted with a red box), SERVICES, KNOWLEDGE SHARING, ABOUT US, TDGA PARTNERSHIP, and TDGA ALUMNI. Below the navigation is a dark blue banner with the text "MY CLASS" and decorative circuit-like graphics. Underneath the banner, there is a breadcrumb trail: HOME > MY ACHIEVEMENT. A notice in Thai text states: "ระบบเรียนออนไลน์ e-Learning ของสถาบัน TDGA ได้เปลี่ยนรูปแบบใบประกาศนียบัตร (e-Certificate) จะแสดงเฉพาะ ชื่อนามสกุล ผู้เรียนเท่านั้น **ไม่แสดงคำนำหน้านาม**". Below the notice is the heading "MY ACHIEVEMENT". There is a "Show 10 entries" dropdown and a search box. A table displays the achievement record with columns: #, Name, Category, Type, Level, Price, and Action. The table contains one entry: #1, Digital Literacy, หมวด Digital Literacy, e-Learning, basic, 0. The "Action" column for this entry has two buttons: "ทบทวน" (Review) and "รออนุมัติ" (Pending Approval), with the latter highlighted by a red dashed border. At the bottom, there is a pagination control showing "Showing 1 to 1 of 1 entries" and "Previous 1 Next".

TDGA MY CLASS SERVICES KNOWLEDGE SHARING ABOUT US TDGA PARTNERSHIP TDGA ALUMNI

HOME > MY ACHIEVEMENT

ระบบเรียนออนไลน์ e-Learning ของสถาบัน TDGA ได้เปลี่ยนรูปแบบใบประกาศนียบัตร (e-Certificate) จะแสดงเฉพาะ ชื่อนามสกุล ผู้เรียนเท่านั้น **ไม่แสดงคำนำหน้านาม**

MY ACHIEVEMENT

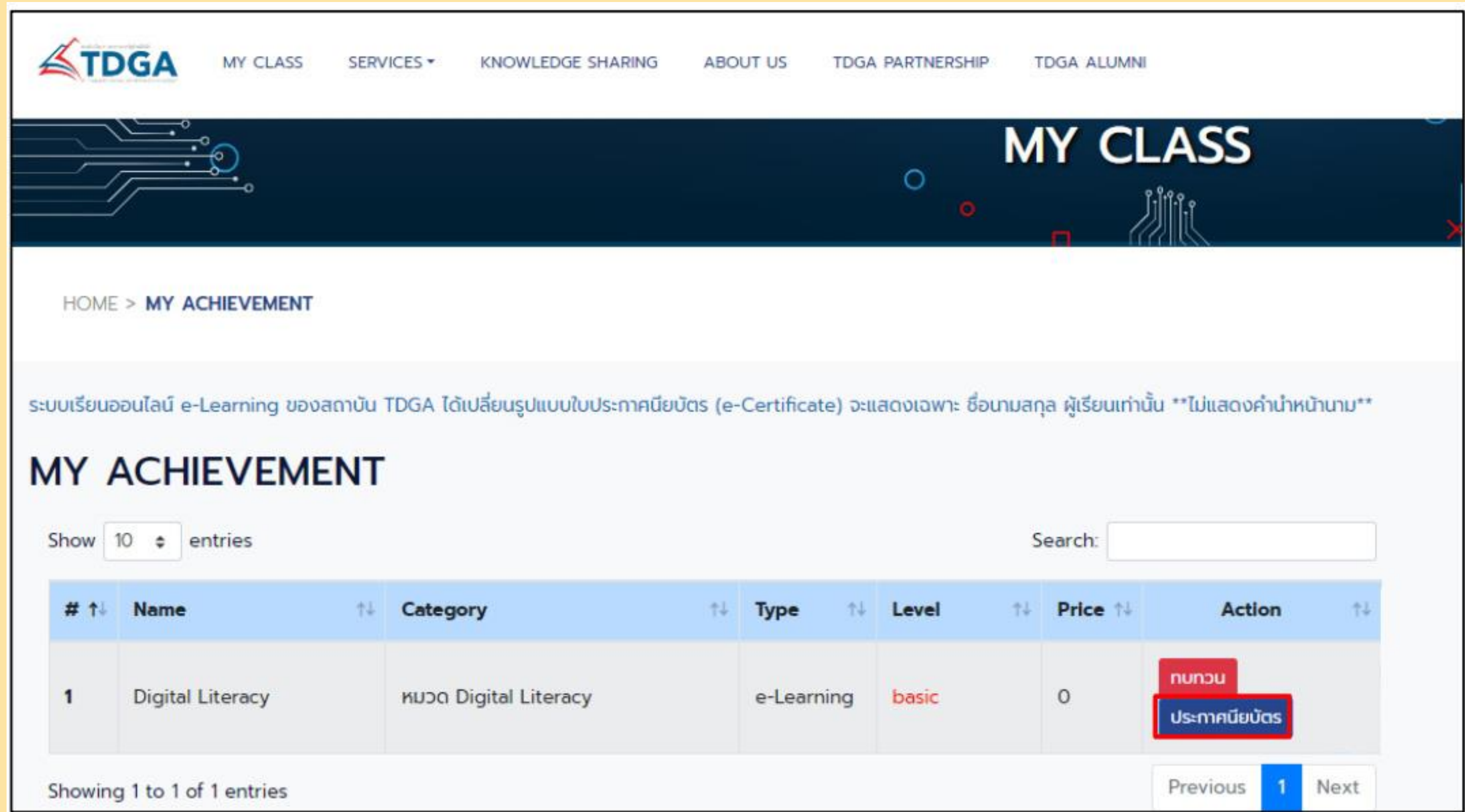
Show 10 entries Search:

# ↑↓	Name ↑↓	Category ↑↓	Type ↑↓	Level ↑↓	Price ↑↓	Action ↑↓
1	Digital Literacy	หมวด Digital Literacy	e-Learning	basic	0	ทบทวน รออนุมัติ

Showing 1 to 1 of 1 entries Previous 1 Next

ขั้นตอนการเข้าเรียนออนไลน์

- เมื่อระบบอนุมัติประกาศนียบัตรแล้ว ให้คลิกปุ่ม ประกาศนียบัตร



TDGA MY CLASS SERVICES KNOWLEDGE SHARING ABOUT US TDGA PARTNERSHIP TDGA ALUMNI

MY CLASS

HOME > MY ACHIEVEMENT

ระบบเรียนออนไลน์ e-Learning ของสถาบัน TDGA ได้เปลี่ยนรูปแบบใบประกาศนียบัตร (e-Certificate) จะแสดงเฉพาะ ชื่อนามสกุล ผู้เรียนเท่านั้น **ไม่แสดงคำนำหน้านาม**

MY ACHIEVEMENT

Show 10 entries Search:

# ↑↓	Name ↑↓	Category ↑↓	Type ↑↓	Level ↑↓	Price ↑↓	Action ↑↓
1	Digital Literacy	หมวด Digital Literacy	e-Learning	basic	0	ทบทวน ประกาศนียบัตร

Showing 1 to 1 of 1 entries Previous 1 Next

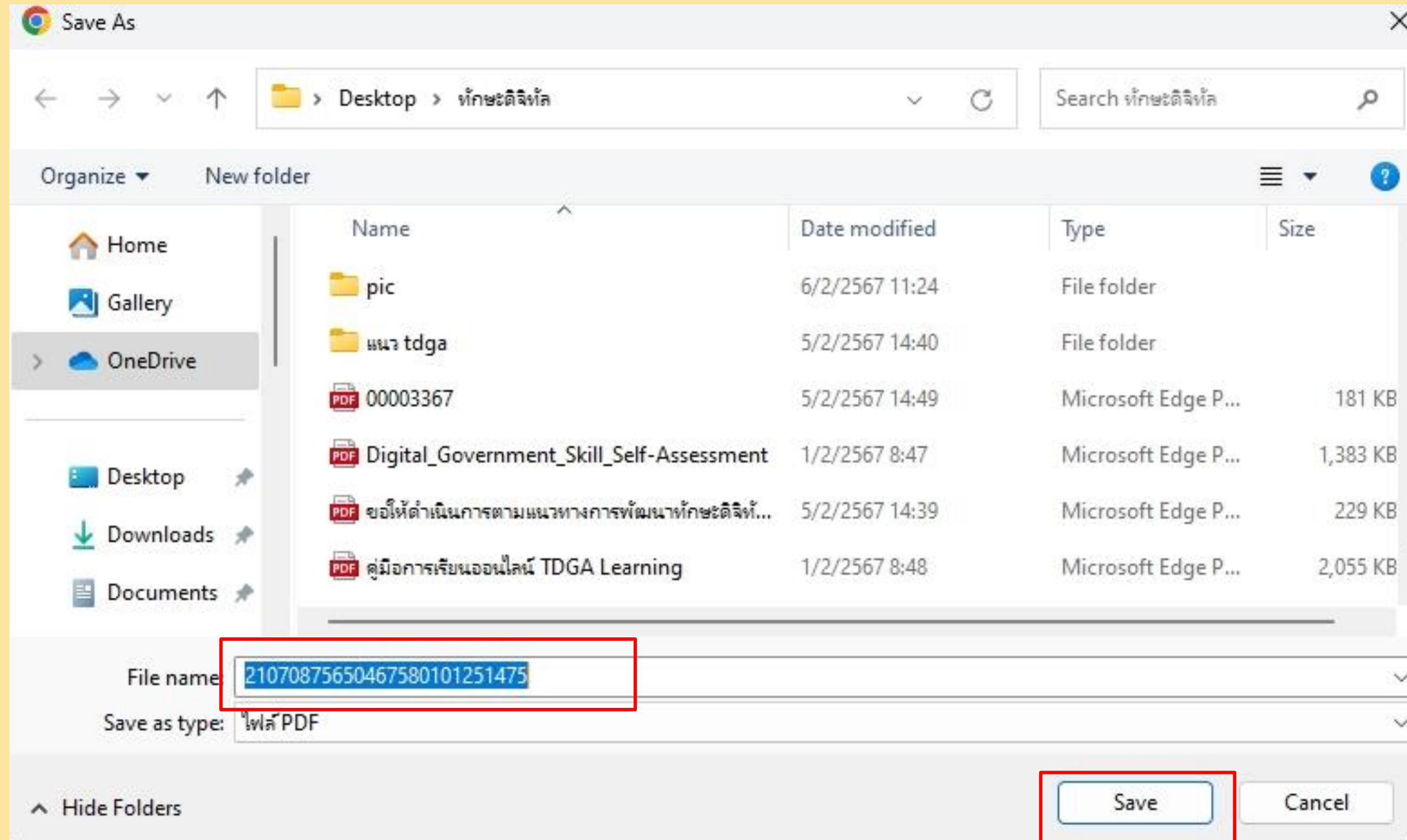
ขั้นตอนการเข้าเรียนออนไลน์

- “ดาว์นโหลด”ใบประกาศนียบัตร > คลิกปุ่ม ดังภาพ



ขั้นตอนการเข้าเรียนออนไลน์

- ตั้งชื่อไฟล์ และคลิกปุ่ม Save ลงในโฟลเดอร์ที่ต้องการ



คู่มือ

การเข้ารับการอบรมบทเรียนออนไลน์ของสถาบันพัฒนาบุคลากรภาครัฐ

ด้านดิจิทัล ผ่านเว็บไซต์ TDGA โดยให้สมัครเข้ารับการอบรม

หลักสูตร [Digital Literacy](#)



แจ้งผลการดำเนินการ

แจ้งผลการประเมินตนเองฯ และการเข้าเรียนออนไลน์ฯ ผ่าน

ระบบแสดงความสามารถด้านเทคโนโลยีสารสนเทศ

ระหว่างวันที่ ๑๒ ก.พ. - ๑๐ พ.ค.๖๗




<http://10.226.90.70/itg/certificate/index.php>



แจ้งผลการดำเนินการ

- สิ่งที่ต้องส่งไปในระบบด้วยตนเอง ได้แก่ ผลการประเมินตนเอง

สำนักงาน ก.พ.  คำถามที่พบบ่อย คู่มือการใช้งานระบบ

เรืออากาศเอกหญิงพรรณธรา สุทธิสารากร

หน้าแรก > ประวัติการประเมินตนเอง

≡ ประวัติการประเมินตนเอง [+ ประเมินตนเองใหม่](#)

กลุ่มผู้ปฏิบัติงานอื่น (Others) ในองค์กรที่มีพัฒนาการด้านดิจิทัล					
ครั้งที่	วันที่	ระดับพัฒนาการที่เลือก	คะแนน	ผลการประเมิน	หลักสูตรที่เหมาะสม
2	02 กุมภาพันธ์ 2567 เวลา 09:03 น.	ระยะสมบูรณ์(Mature)	Pre-Early Early Developing Mature		
กลุ่มผู้ปฏิบัติงานเฉพาะด้านเทคโนโลยีดิจิทัล (Technologist) ในองค์กรที่มีพัฒนาการด้านดิจิทัล					
ครั้งที่	วันที่	ระดับพัฒนาการที่เลือก	คะแนน	ผลการประเมิน	หลักสูตรที่เหมาะสม
3	02 กุมภาพันธ์ 2567 เวลา 09:16 น.	ระยะสมบูรณ์(Mature)	Pre-Early Early Developing Mature		
1	07 มิถุนายน 2566 เวลา 11:52 น.	ระยะเริ่มแรก (Early)	Pre-Early Early Developing Mature		

แจ้งผลการดำเนินการ

- และใบประกาศนียบัตร หลักสูตร Digital Literacy





ถาม - ตอบ

Digital Skills

ทักษะด้านดิจิทัล

